

Opulence

Il team di ricerca Ceramiche Piemme, costantemente impegnato nell'innovazione di prodotto, ha realizzato un progetto esclusivo e ben articolato, declinandolo in cinque eleganti essenze, per donare agli ambienti tutta l'inconfondibile personalità dello stile Ceramiche Piemme.


The Ceramiche Piemme research team, constantly engaged in product innovation, has worked to create an exclusive and highly structured design featuring five elegant colours in order to characterise the environments with unmistakable personality of the Ceramiche Piemme style.

Entwicklungsteam von Ceramiche Piemme nun ein exquisites, ausgefeiltes Konzept vorgelegt, das fünf elegante Gesteine umfasst, herstellt im Einbrandverfahren, zur Seite gestellt werden. Damit bietet es alle Voraussetzungen für ausdrucksstarke Raumgestaltungen im Stil von Ceramiche Piemme.

Axée en permanence sur l'innovation de produit, l'équipe de recherche Ceramiche Piemme a examiné les tendances pour mettre au point un projet exclusif et complet. Elle l'a décliné en cinq colorations élégantes pour flanquer les espaces de toute l'extraordinaire personnalité du style Ceramiche Piemme.

5

Colori
Colours
Farben
Couleurs



2

Formati
Sizes
Formate
Formats

120×280
48"×110"



60×120
24"×48"



1

Superfici
Surfaces
Oberflächen
Surfaces

Levigato

i

Effetto Marmo
Marble Look
Marmoroptik
Effet Marbre

Rivestimento
Wall Tiles
Wandfliesen
Revêtement

Pavimento
Floor Tiles
Bodenfliesen
Sol

Gres fine porcellanato
Fine porcelain stoneware
Feinsteinzeug
Grès cérame fin

Tecnologia digitale
Digital technology
Digital Technologie
Technologie numérique

Ripresa grafica tra le diverse lastre rettificata contenuta entro le tolleranze previste dalla norma. Per un corretto allineamento si consiglia di utilizzare una fuga di 2 mm.
Graphic representation between the rectified tiles is contained within the tolerances provided by the standard. For a correct alignment it is recommended to use a 2 mm joint.
Grafische Darstellung zwischen den verschiedenen rektifizierten Platten innerhalb der in der Norm vorgesehenen Toleranzen. Für eine korrekte Anpassung wird eine Fuge von 2mm empfohlen.
Reproduction graphique entre les différents carreaux rectifiés dans les limites des tolérances prévues par la norme. Pour un alignement correct, il est recommandé d'utiliser joints de 2 mm.



Gres fine porcellanato / Tecnologia digitale
Fine porcelain stoneware / Digital technology

Feinsteinzeug / Digital Technologie
Grès cérame fin / Technologie numérique

Marble Effect
PREMIUM

Bliss



60×120

03346A | Opulence Bliss Lev/Ret



60×120

***03591A** | Opulence Botanic Lev/Ret



30×30

03443 | Opulence Balance Lev/Ret


Delight



60×120

03347A | Opulence Delight Lev/Ret

Pleasure



60×120

03348A | Opulence Pleasure Lev/Ret



30×30

03443 | Opulence Balance Lev/Ret

Caprice



60×120

03351A | Opulence Caprice Lev/Ret



25×50

03445 | Opulence Illusion Lev/Ret


* Decori realizzati con smalti e metalli preziosi. Vedere nota a pag. 366-367
Decors made with glazes and precious metals. See note on pages 366-367
Dekore aus Glasuren und Edelmetallen. Siehe Hinweis auf Seiten 366-367
Décors réalisés avec des émaux et des métaux précieux. Voir note aux pages 366-367

Eccentric



120x280

05476 | Eccentric Lev/Ret



60x120

03349A | Opulence Eccentric Lev/Ret



60x120

03591A | Opulence Botanic Lev/Ret

Imballi

Packing
Verpackung
Emballage

Formati Sizes		± MM	Pezzi Scatola Pieces/Box Stck/Karton Carreaux/Boîte	Mq/Scatola Sqmt/Box Qm/Karton M2/Boîte	Kg/Scatola Kgs/Box Kg/Karton Kg/Boîte	Scatole/Paletta Boxes/Pallet Karton/Palette Boîte/Palette	Mq/Paletta Sqmt/Pallet Qm/Pallet M2/Palette	Kg/Paletta Kgs/Pallet Kg/Pallet Kg/Palette	Formato Paletta Size Pallet Format Pallet Dim. Palette
120x280 (48"x110") Lev/Ret	P	6	1	3,36	46,50	20	67,20	930	143x294x35
60x120 (24"x48") Lev/Ret	P	9,5	2	1,44	32,00	30	43,20	960	122x82x75
60x120 (24"x48") Botanic Lev/Ret	P		2	1,44	32,00	15	21,60	-	-
25x50 (10"x20") Illusion Lev/Ret	P		4	0,5	10,5	40	-	-	-
30x30 (12"x12") Balance	P		6	0,54	11,5	54	-	-	-
Pezzi Speciali / Special Pieces									
33x120 (13"x48") Gradino Costa Retta Lev/Ret	P		2	0,792	18,50	20	-	-	-
1,5x120 (½"x48") Bacchetta Jolly Lev/Ret	P		6	0,108	2,50	48	-	-	-
1,5x1,5 (½"x½") Unghia Jolly Lev/Ret	P		6	0,001	0,50	48	-	-	-

Riepilogo Gamma

Collection
Serie
Gamme

	Formati Sizes	± MM					Pezzi Speciali Special Pieces			
	120x280 48"x110"	± 6	60x120 24"x48"	± 9,5	Botanic 60x120 24"x48"	Balance 30x30 12"x12"	Illusion 25x50 10"x20"	Gradino Costa Retta 33x120 13"x48"	Bacchetta Jolly 1,5x120 ½"x48"	Unghia Jolly 1,5x1,5 ½"x½"
Bliss	Lev/Ret		03346A	V4	03591A	03443		03381A	03386A	03392
Delight	Lev/Ret		03347A	V4	03591A			03382A	03387A	03393
Eccentric	Lev/Ret	05476	03349A	V4	03591A			03384A	03389A	03395
Pleasure	Lev/Ret		03348A	V4	03591A	03443		03383A	03388A	03394
Caprice	Lev/Ret		03351A	V4			03445	03385A	03391A	03396

* Decorì realizzati con smalti e metalli preziosi. Vedere nota a pag. 366-367
Decors made with glazes and precious metals. See note on pages 366-367
Dekore aus Glasuren und Edelmetallen. Siehe Hinweis auf Seiten 366-367
Décors réalisés avec des émaux et des métaux précieux. Voir note aux pages 366-367

